


Бекітемін:  
Мектеп директоры

Сулейменова А.Т.



« 05 » 09 2022 ж



ӘБ отырысында каралды

ӘБ жетекшісі

Хаттама № 1

Төлеген Ж. Шаф

« 02 » 09 2022 ж

Уголки ауылының негізгі орта мектебі КММ «Балбобек»шағын орталығы  
2022-2023 оқу жылына арналған ортаңғы топтың  
циклограммасы

Облыс: Ақмола облысы

Аудан: Зеренді ауданы

Тәрбиеші: Негметова Г.О.

2022-2023 оқу жылы

Дүйсенбі 05.09.2022ж	Сейсенбі 06.09.2022ж	Сәрсенбі 07.09.2022ж	Бейсенбі 08.09.2022ж	Жұма 09.09.2022ж
Тәрбиешінің балалармен қарым-қатынасы: балалардың өз балабақшаларына деген ыстық сезімдерін дамыту. Балабақшада қызмет істейтін апайларға құрмет көрсетіп, толға тазалық сақтай білу сияқты әдептілік дағдыларын қалыптастыру.				
Музыка тыңдау шаттану (Музыка)	Фотосуреттер қарастыру «Менің досым».	Дидактикалық ойын: Дәл сондай пішікті тап.(Математика негіздері)	Саусақ ойыны «Сәбіз». (Математика негіздері)	Үстел үсті ойыны – пазл: «досымның суреті» (Құрастыру)
Жаттығулар кешені № 2.Тауықтар	Жаттығулар кешені №9 Көпіршік	Жаттығулар кешені № 2.Тауықтар	Жаттығулар кешені №9 Көпіршік	Жаттығулар кешені № 2.Тауықтар
Ойын- жаттығу: Нан қоқымын шаппағдар Жерде жатса баспаңдар. Теріп алып кастерлеп Торғайларға гастаңдар..				
Балалармен ұйымдастырылған іс-әрекетті ұйымдастыруды ойындар және баяу қиялды ойын-жаттығулар				
Қиялды ойын: «Қиялың көрсет»	Дид ойын: «Не артық?»	Дид ойын: «Айырмашылығын тап»	Дид ойын: «Түрлі-түсті заттар»	Еркін ойын



<p><b>Сюжеттік ойын:</b> «Қуыршаққа қонаққа барамыз»</p> <p><b>Шарты:</b> Тәрбиеші тақырып бойынша тапсырманы қалай орындайтыны туралы нұсқау беріп, өзі де ойынға қатысады. Қонақта өздерін ұстау ережелерін біледі.</p> <p><b>Күтілетін нәтиже:</b> Дәстүрден тыс саусақпен мөрлеп сурет салады. (Сурет салу)</p> <p><b>Дидактикалық ойын:</b> «Суретке сәйкес жұбын таңда»</p> <p><b>Шарты:</b> Тәрбиеші тақырып бойынша тапсырманы қалай орындайтыны туралы нұсқау беріп, өзі де ойынға қатысады. Суреттерге назар аударып жұбын табады.</p> <p><b>Күтілетін нәтиже:</b> Достық туралы біледі, қысқа өлеңдерді қайталайды. (Сөйлеуді дамыту)</p>	<p><b>Қимылды ойын</b> «Кім баяу»</p> <p><b>Шарты:</b> Балалар тәрбиешімен бірге жүріп келе жатыр. Күтпеген жерден ол: «Ал, енді көрсің, сендердің іштеріңнен кім өте баяу, аяқтың ұшымен жүре алады. Міне, былай», – дейді. Балалар аяқтарының ұшын көтеріп, мүмкіндігінше жай жүруге тырысады. Олар сол жүріп келе жатқан бағытта жүруді жалғастыра береді. Тәрбиеші білдірмей бір жаққа қарай шегініп: «Ал, енді бәрің маған қарай жүгіріңдер», – дейді. Балалар тәрбиешіге қарай жүгіріп, оны қоршап алады, ал ол балалармен оңімселеседі, олардың жаттығуды жақсы тырысып орындағандарын айтады. (Дене шынықтыру)</p>	<p><b>Дидактикалық ойын:</b> «Еркелетіп ата»</p> <p><b>Шарты:</b> Тәрбиеші тақырып бойынша тапсырманы қалай орындайтыны туралы нұсқау беріп, өзі де ойынға қатысады. Достарына еркелету сөздерін айтады.</p> <p><b>Күтілетін нәтиже:</b> Досының жасаған жұмысына құрметпен қарайды.</p> <p><b>Қоршаған ортаны таныстыру</b></p> <p><b>Дидактикалық ойын:</b> «Қонаққа қай жолмен барамыз?»</p> <p><b>Мақсаты:</b> Пластиналарды тік бағытта және көлденең орналастыру тәсілдері арқылы тар және кең жолдар құрастыру дағдыларын қалыптастыру. (Құрастыру)</p>	<p><b>Еркін ойын:</b> «Ұшақтар»</p> <p><b>Шарты:</b> Балаларды ойын алаңына еркін тұрғызу. Тәрбиеші өзі ұшақ болып ұшпай көрсетеді. Тәрбиеші: «Ұшақтар ұшады!» – деген кезде барлық бала ұшақ болып ұшады. «Ұшақтар қонады!» дегенде барлық бала өз орындарына келіп қона бастайды. Тәрбиешінің бастауымен ойын жалғасалы.</p> <p><b>Күтілетін нәтиже:</b> Бірлескен қимылды ойындарға қатысады. (Дене шынықтыру)</p> <p><b>Дидактикалық ойын:</b> «Итерді тамақтандырамыз»</p> <p><b>Шарты:</b> Тәрбиеші балаларға нұсқау беріп, балалар өздері тапсырманы түсініп өздігінен орындайды. Итердің түстеріне үлкен кішілігіне назар аударалы.</p> <p><b>Күтілетін нәтиже:</b> Өзіне тән белгілерін ажыратады. (Қоршаған ортамен танысу)</p>	<p><b>Қимылды ойын</b> «Автобус»</p> <p><b>Шарты:</b> Балалар бір қатарға тұрады. Тәрбиеші – автобус жүргізушісі. Қалғандары жолаушылар. Тәрбиеші дыбыс берген кезде автобус жылжи бастайды. Әуелі баяу, кейін жылдам, жылдамырақ жүреді. Балалар жүрісті баулап отырады. Жүргізуші автобусы тоқтатады. Ойын тағы жалғасалы.</p> <p><b>Күтілетін нәтиже:</b> Салауатты өмір салты туралы түсініктерге ие. (Дене шынықтыру)</p>
<p>Пазл құрастыру (Дене шынықтыру).</p> <p><b>Дидактикалық ойын:</b> «Біреу – көп»</p> <p><b>Мақсаты:</b> «Біреу», «көп», «бір-бірінен», «бірде-біреуі жоқ» ұғымдарын қалыптастыру.</p> <p><b>Шарты:</b> Кірпілер алманы жақсы көретінін айтады.</p> <p>– Балалар, кірпі қысқа азық жинап алмақты екен. Кірпіге суреттегі көп алма қайда, бір алма қай жерде тұрғанын айтып жіберіңдерші. Кірпі мынадай сұрақтар қояды:</p> <p>– Ағанта неше алма бар?</p> <p>– Жерде неше алма жатыр?</p> <p>– Қай жердегі алма көп?</p>	<p><b>Дидактикалық ойын:</b> «Түрлі түсті заттар»</p> <p><b>Шарты:</b> Тәрбиеші тақырып бойынша тапсырманы қалай орындайтыны туралы нұсқау беріп, өзі де ойынға қатысады. Түстеріне қарай заттарды</p>	<p><b>Музыка</b></p> <p>"Көңілді балалар".</p> <p><b>Мақсаты:</b> балаларды балабақша туралы әңгіле тыңдай отырып, сипатын ажырата білуге үйрету.</p> <p><b>Дидактикалық ойын:</b> "Сикырлы ноталар".</p> <p>Қ/о: «Өз жұбыңды тап»,</p>		<p><b>Дидактикалық ойын:</b> «Доп»</p> <p><b>Шарты:</b> Тәрбиеші тақырып бойынша тапсырманы қалай орындайтыны туралы нұсқау беріп, өзі де ойынға қатысады. тәрбиеші айтқан әлеп шумағын тыңдап қимылдар жасайды.</p> <p><b>Күтілетін нәтиже:</b> Желімдеуді біледі, доптарды жапсырады. (Жансыру)</p> <p>Қ/о: «Тышқандармен мысық», « Допты домалат» (Дене шынықтыру).</p> <p><b>Сюжеттік рольдік ойын:</b> «Дәрігер».</p>

	<p>– Қай жердегі алма көп? Ағашта өсіп тұрған бір алманы саусағыңмен көрсет. (Математика негіздері)</p>	<p>анықтайды. (Математика негіздері)</p> <p>Қ/о: «Қояндар мен қасқыр», «Ормандағы аю». (Дене шынықтыру). Сюжетті ролдік ойын: «Шаштараз». Дидактикалық ойын: «Нені қайда қоямыз?» Мақсаты: Балаларды топ бөлмелерімен, ондағы құрал- жабдықтармен, заттармен ташыстыру, әр бөлменің өзіндік ерекшеліктері бар екенін, топтағы заттарды ұқыптылықпен ұстау керек екенін түсіндіру. Шарты: Заттарды алай отырып, оларды қай жерге қоятынын айту (мынау- тон, оны шкафқа ілеміз, мынау - жастық оны жатын бөлмесіндегі кереуестке қоямыз, мынау сабын оны қол жуатын бөлмеге қоямыз т.б (Сөйлеуді дамыту)</p>	<p>жасау (Мүсіндеу)</p>		
--	---	--	-------------------------	--	--



Серуенге дайындық.	Киіну: реттілік, серуенге шығу (Өзіне-өзі қызмет ету дағдылары)				
Серуен. Таза ауадағы ермек ойындар. Серуеннен оралу Гигиеналық және шынықтыру.	Серуен №6 Аула тазалаушы еңбегін бақылау	Серуен №7 Саңырауқұлақтарды бақылау	Серуен №8 Арнайы кәліктерді бақылау	Серуен №9 Гүл егілген гүлзарды бақылау	Серуен №10 Ағаштарды бақылау
	Балалардың реттілікпен киімдерін шешіп, жинастыруы, қолдарын жуу .				
Түскі ас	Балалардың назарын тағамға аудару ; мәдениетті тамақтануға баулу бойынша жеке жұмыс; әлеп ережесі.				
Баламен жеке жұмыс	"Ал одан кейін не?" дидактикалық ойыны. Мақсаты: тәулік бөліктері жайлы білімдерін бекіту, логикалық ойлауларын дамыту.		"Жоғалған зат" үстел үсті ойыны. Мақсаты: қабылдау, зейін, есте сақтау, ойлау қабілеттерін дамыту. Педагог үстел үстіне бірнеше заттар қояды. Балалар мұқият қарап алғашпан кейін, артқа бұрылады. Үстел үстінен бір затты алып тастайды. Бала жоғалған затты табу керек. Жоғалатын заттар санын біртіндеп көбейтуге болады.	«Ғажайып дорба» дидактикалық ойыны. Мақсаты: сөздік қорларын ойыншық атауларымен толықтыру.	Жыл мезгілі жайлы мнемокестемен жұмыс істеу немесе әңгімелесу. Мақсаты: мнемокестеге қарап жыл ерекшеліктерін айтып, толық сөйлем құруға үйрету.
Балалардың үйге қайтуы	«Баланы суықтап қалудан сақтан-дыру» кеңес беру.	Мозайкамен жапырақ құрастыру.	«Балаңызды бақшаны мезгілге орай қалай киіндіру керек» әңгіме.	Балалармен логикалық ойындар ойнау.	«Бала демалысын ұйымдастыру» Еркін ойындар

Мектеп директоры:  Сулейменова А.Т.

Күн тәртібі	Дүйсенбі 12.09.2022ж	Сейсенбі 13.09.2022ж	Сәрсенбі 14.09.2022ж	Бейсенбі 15.09.2022ж	Жұма 16.09.2022ж
Танертенгі қабылдау. Ойындар. Жаттығу. Гигиеналық шаралар	Тәрбиешінің балалармен қарым-қатынасы: Балабақша туралы жан-жақты әңгімелесу, қарым-қатынас және көтеріңкі көңіл-күй орнатуға ойындар ұйымдастыру. Жағымды жағдай орнату.				
	«Менің ойыншығым» Мақсаты: Сүйікті ойыншықтары туралы айтып береді. (Сөйлеуді дамыту)	Дидактикалық ойын: «Бөліктерді құрастыру» ойыны Мақсаты: қиынды суреттерден ойыншықтар бейнесін құрастырады. (Құрастыру)	Дид ойын: «Сәйкестендіріп жинау» ойыны Мақсаты: доғарды түстеріне сәйкес қоралтарға жинай алады. (Математика негіздері)	Дид ойын: «Пирамида жинау» ойыны Мақсаты: көлеміне қарай жинап құрастырады.(Құрастыру)	Дид ойын: «Дыбысынан таппы» Мақсаты: есту қабілеттерін дамытады. (Музыка)
	Жаттығулар көшені, жалпы дамыту жаттығуы (Дене шынықтырыу)				
Таңғы ас	<p style="text-align: center;">Нәйім-нәйім бауырсақ! Ағыл суға шомылсақ! Жаман бала ойынсақ! Жақсы бала мінсақ!</p> <p>Астарың дәмді болсын! Балаларды тамақты тауысшай үстел басынан тұрып кетпеуді қалыптастыру.</p>				
Ойындар, ұйымдастырылған іс- әрекетке дайындық	Балалармен ұйымдастырылатын оқу қызметіне қажетті дамытушы орталықтардың (бөлсенділік орталықтары) материалдарын, көрпекшіліктерін, дидактикалық ойын материалдарын дайындау				



<p><b>Ұйымдастырылған іс-әрекеттер</b></p>	<p><b>Дид ойын:</b> «Әдемі донғар» <b>Шарты:</b> Тәрбиеші балаларға нұсқау беріп, балалар өздері тапсырманы түсініп оздігінен орындайды. Қарындашты дұрыс ұстап, дөңгелек пішіннен түрлі түсті донғарды салады. <b>Әдіс-тәсіл:</b> «Ойын» технологиясы. Әңгімелеу, сұрақ-жауап көрсету, түсіндіру. <b>Күтілетін нәтиже:</b> Қарындашты дұрыс ұстай алады. Дөңгелек пішіннен сызықтарды жүргізіп, донғар түрлі түсті етіп сала алады. Сурет салу</p> <p><b>Дид ойын:</b> <b>«Ойыншықтарды ата»</b> <b>Шарты:</b> Тәрбиеші тақырып бойынша тапсырманы қалай орындайтыны туралы нұсқау беріп, өзі де ойынға қатысады. Өздерінің сүйікті ойыншықтары туралы айтады. Олардың жалпы белгілері бойынша атап көрсетеді. <b>Күтілетін нәтиже:</b> Ойыншықтың атын атай</p>	<p><b>Қимылды ойын</b> <b>«Күн мен Жанбыр»</b> <b>Шарты:</b> Балалар ашық алаңда еркін ойнап жүреді, гүл тереді, көбелек қуады, секіреді, жүгіреді. Тәрбиеші «Жанбыр жауды!» дегенде балалар ынаа іздеп, үйшіктерге тығылады. Тәрбиеші «Күн шықты!» дегенде балалар қайта алаңға шығып, ойындарын жалғастырады. <b>Күтілетін нәтиже:</b> Бірлескен қимылды ойындарға қатысады. (Дене шынықтыру)</p> <p><b>Дид ойын: «Заттарды салыстыр»</b> <b>Шарты:</b> Тәрбиеші тақырып бойынша талсырманы қалай орындайтыны туралы нұсқау беріп, өзі де ойынға қатысады. Белмедегі ойыншық түрлерін атап ажыратады. Үлкен- кішісін салыстырып айтады. <b>Күтілетін нәтиже:</b> Белмедегі ойыншық түрлерін ажырата алады. Ойыншықтарды үлкен-кішісін салыстырып айта алады. (Математика негіздері)</p>	<p><b>Дид ойын: «Не артық?»</b> <b>Шарты:</b> Тәрбиеші тақырып бойынша тапсырманы қалай орындайтыны туралы нұсқау беріп, өзі де ойынға қатысады. Берілген тапсырмала жинақтардан бөлек заттарды алып тастайды. Артық екенін айтады. Жинақтардың түстерін, пішіндерін ажыратады. Берілген жинақтар суреттерінен не артық екенін көрсетеді. <b>Күтілетін нәтиже:</b> Топ жинақтарының түстерін, пішіндерін ажырата алады. Жинақтарға ұқыптылықпен қарап алады. Жинақтар суреттерінен не артық екенін көрсете алады. (Қоршаған ортамен таныстыру)</p> <p><b>Еркін ойын</b> <b>«Доп шеңбер ішінде»</b> <b>Шарты:</b> Балалар айнала отырып, бір-біріне допты домалатады. <b>Нұсқау:</b> Тәрбиеші шеңбердің сыртында тұрып, ойынның ойналуын қадағалайды, допты екі қолмен домалату керектігін түсіндіреді, мұны қалай жақсы істеуді</p>	<p><b>Тәрбиеші жетекшілігімен жүргізілетін ойын: «Жартысын таш»</b> <b>Шарты:</b> Тәрбиеші тақырып бойынша талсырманы қалай орындайтыны туралы нұсқау беріп, өзі де ойынға қатысады. Табиғат өлі табиғат және тірі табиғат болып бөлінетінін біледі.: Өлі табиғатқа тас, тас, топырақ, бұлт, су жатады. Тірі табиғатқа адамдар, жан - жануарлар, ағаштар, гүлдер жататынын түсінеді. <b>Күтілетін нәтиже:</b> Табиғатты аялап, қорғауды біледі. Тірі және өлі табиғатқа не жататынын айтады (Қоршаған ортамен танысу)</p> <p><b>Музыка</b> Пән мұғалімінің жоспары бойынша</p>	<p><b>Қимылды ойын</b> <b>«Кішкентай арыстан көпір арқылы өт»</b> <b>Шарты:</b> Тәрбиеші екі сызық сызады да 'жіпті де пайдалануға болады', екі сызықтың үстіне тақтайша қойып /ұзындығы 2 – 3 м, ені 25 – 30 см/, балаларға: – Мынау – арық. Ал мынау – көпір. Бүгін біз көпір арқылы жүруді үйренеміз, – деп, көпірден қалай өтуді өзі жүріп көрсетеді. Балалардың бір-біріне соқтығысмай тек тақтайдың үстімен ғана жүруін бақылай отырып, тәрбиеші балаларға суға құшап кетпеуі үшін асықпай жүріп өту керектігін ескертеді. Әр бала тақтаймен ары-бері 2 – 3 рет жүріп өтеді.</p> <p><b>Күтілетін нәтиже:</b> Негізгі қимыл түрлерін орындайды. (Дене шынықтыру)</p> <p><b>Дид ойын:</b> <b>«Кім етті»</b> <b>Шарты:</b> Тәрбиеші нұсқау беріп ермексазды есу, дөңгелегіп орындықты қалай ажауы керек екенін айтып түсіндіріп,</p>
--	---	---	---	--	---



	<p>алады. Ойыншықтарды сипаттап жалпы белгілері бойынша көрсетеді. (Сөйлеуді дамыту)</p> <p><b>Дид ойын:</b> <b>«Жалғастыр»</b> <b>Шарты:</b> Тәрбиеші балаларға тақырып бойынша тапсырманы қалай орындайтыны туралы нұсқау беріп, өзі де ойынға қатысады. Доп пен тәрбиешінің қимылына қарап отырып, әлеңді тыңдайды. Әлеңді тірек сызба арқылы жалғасын тауып қайталайды.</p> <p><b>Күтілетін нәтиже:</b> Тақпақты асықпай және дыбыстарды анық айта алады. Әлеңді тірек сызба арқылы жалғасын тауып қайталайды. (Көркем әдебиет)</p> <p><b>Еркін ойын:</b> "Менің ойыншықтарым" Ойыншықтар туралы әңгімелесу. Ойыншық суретін құрастыру Мақсаты: Қарапайым</p>	<p><b>ойын: «Жалғастыр»</b> <b>Шарты:</b> Тәрбиеші балаларға тақырып бойынша тапсырманы қалай орындайтыны туралы нұсқау беріп, өзі де ойынға қатысады. Доп пен тәрбиешінің қимылына қарап отырып, әлеңді тыңдайды. Әлеңді тірек сызба арқылы жалғасын тауып қайталайды.</p> <p><b>Күтілетін нәтиже:</b> Тақпақты асықпай және дыбыстарды анық айта алады. Әлеңді тірек сызба арқылы жалғасын тауып қайталайды. (Көркем әдебиет)</p> <p><b>Еркін ойын:</b> Қуыршақ театры "Менің қуыршағым" ертегі Әңгімелесу "Менің ойыншығым" Мақсаты: Өз ойыншықтарын айтып береді. Ойыншықтар туралы тақпақ. (Көркем әдебиет)</p>	<p>көрсетеді, егер доп пенбөрінің сыртына шығып кетсе, балаларға допты алып береді.</p> <p><b>Күтілетін нәтиже:</b> Бірлескен қимылды ойындарға қатысады. (Дене шынықтыру)</p> <p><b>Еркін ойын:</b> Ойын-жаттығу Альбомдар, сюжетті картиналар қарастыру Еркін ойын Ермексазбен бейне жасау <b>(Шығарманылық дағдылар</b></p>		<p>көрсетеді. Түсіндіруімен үлгіге қарап, орындық жасауды мұқият тыңдап, ермексаздың дөңгелету, осу арқылы орындықты мүсіндейді..</p> <p><b>Күтілетін нәтиже:</b> Көрсетілген үлгі бойынша, мүсіндеу тәсілдерін пайдалана отырып орындықты мүсіндейді. (Мүсіндеу)</p> <p><b>Еркін ойын:</b> Сюжеттік ойыншықтармен ойындар, ертегі оқып беру, үстел үсті театры және т.б. Еркін ойын. "Атын атап бер" Мақсаты: түрлі түсті ойыншықтарды атын атап көрсетеді. (Сөйлеуді дамыту)</p>
--	---	--	--	--	--



	сұрақтарға жауап береді.(Сөйлеуді дамыту)				
<b>Серуенге дайындық.</b> Серуен. Таза ауадағы ермек ойындар. Серуеннен оралу Гигиеналық және шынықтыру.	<p>Киіну: Серуенге шығу. Балалардың ойын алаңындағы дербес ойындары</p> <p>Серуенге қызығушылық туғызу; балалармен жеке әңгімелесу; серуенге ойын материалдарын тандау; серуенде балаларды әрекет етуге ынталандыру.</p> <p>Ауладағы торғайды бақылау. Мақсаты: торғай қанатымен ұшады, талға қонғаны, оның дыбысын айтқызып қайталау. Ерсектердің өңбегін бақылау. Қимылды ойындар: «Күн мен жаңбыр» (Дене шынықтыру) Мақсаты: балаларды бірігіп ойпата отырып, қызығушылықтарын арттыру.</p> <p>Балалардың реттілікпен киімдерін шешу, аяқ киімдерін шафтарына қойғызуға, түймелерін төшуге үйрету. Балаларды қолдарын жуып таза жүруге үйрету.</p>				
<b>Түскі ас</b>	Балалардың назарын тағамға аудару, мәдениетті тамақтануға бауду бойынша жеке жұмыс; әдеп ержесі.(Өзіне-өзі қызмет ету дағдылары)				
<b>Баламен жеке жұмыс</b>	Тапсырма: суреттерді мұқият қарап шық. Барлық заттарды есінде сақтауға	Дидактикалық ойын. "Күзде не болады?" Мақсаты: күз мезгілі	Дидактикалық ойын. "Жамбылдың тәлі". Мақсаты: балаларды	Театрды сахналау. "Үйшік" ертегісін сахналау.	Дидактикалық ойын "Жанды және жәнсыз табиғат".

Баламен жеке жұмыс	Тапсырма: суреттерді мұқият қарап шық. Барлық заттарды есінде сақтауға тырыс. Кітапты жауып, суретте не салынғанын айтып бер.	Дидактикалық ойын. "Күзде не болады?" Мақсаты: күз мезгілі кезіндегі табиғат құбылыстарын ажырата білу. Барысы: педагог балалардың алдына әр жыл мезгілінде болатын табиғат құбылыстары бейнеленген суреттер таратады. Осы суреттердің ішінен бала, күз мезгіліне байланысты суретті таңдап алады және де суретті бейнелеп береді. Мысалы, "Күн бұлттардың артында жасырынып тұр".	Дидактикалық ойын. "Жамауын тап". Мақсаты: балаларды суреттің жеріне тұрған бөлігін тауып, үстіне орналастыруды үйрету. Барысы: педагог әр баланың алдына мысықтар бейнеленген суретті таратады, және сурет бөліктері бейнеленген домалақтарды таратады. Балалар суреттегі жоқ домалақтардың үстіне, сурет бөліктері бейнеленген домалақтарды орналасғырады.	Театрды сахналау. "Үйшік" ертегісін сахналау.	Дидактикалық ойын "Жанды және жансыз табиғат". Мақсаты: балалардың тірі және жансыз табиғат туралы білімдерін жүйелеу.
Балалардың үйге қайтуы	Ата-анаға кеңес: Үйде баласымен қараңдаспен жұмыс жасауларына кеңес беру.	Ата-аналарға балаларға оқылатын қызықты ертегілер туралы ақыл-кеңестер беру.	Балалар отбасында өздері не істей алатындары туралы әңгімелесу.	Кеңес: Бала өміріндегі ойыншықтың маңызы	Демалыстарды жақсы өткізу нәтижесін білдіру

Мектеп директоры:  Сулейменова А.Т.



Күн тәртібі	Дүйсенбі 19.09.2022ж	Сейсенбі 20.09.2022ж	Сәрсенбі 21.09.2022ж	Бейсенбі 22.09.2022ж	Жұма 23.09.2022ж
Таңертеңгі қабылдау. Ойындар. Жаттығу. Гигиеналық шаралар	Тәрбиешінің балалармен қарым-қатынасы: Балабақта, жиһаздар туралы жан-жақты әңгімелесу, қарым-қатынас және көтеріңкі көңіл-күй орнатуға әртүрлі ойындар ұйымдастыру. Жағымды жағдай орнату.				
	Еркін ойын: «Жиһаздар» фото көрмесі	ойын: «Менің бөлmem» әңгімелесу (Сөйлеуді дамыту)	Қимылды ойын: «Өз орныңды тап» (Дене шынықтыру)	ойын: «Орындықтарды жинастыр» сәббасқа баулу (физикалық дағдылар)	ойын: Сергіту сәті олең шумақтары (Сөйлеуді дамыту)
Таңғы ас	Асың, асың, асың, Бақыт қонсын басың, Дастарханың мол болсын, Көңіл күйің жай болсын.  Астарың дәмді болсын! Ботқаны тауысың жеуге, нанның қиқымын жерге тастамауға үйрету.				
Ойындар, ұйымдастырылған іс- әрекетке дайындық	Балалармен ұйымдастырылған іс-әрекетке қажетті дамытушы орталықтардың (бөлсенділік орталықтары) материалдарын, көрнекіліктерін, дидактикалық ойын материалдарын дайындау				
Ұйымдастырылған іс- әрекеттер	Дид ойын: «Әдемі сөре» Шарты: Тәрбиеші балаларға бірнеше колденең және тік сызықтарды салу арқылы әдемі сөренің суретін сызып бояуды ұсынады. Балалар түрлі түсті қарындаштарды қолданып нүсәуалы түсініп өздері салып бояйды. Күтілетін нәтиже: Түзу және колденең сызықтарды жүргізіп сала алады. (Сурет салу)	Қимылды ойын «Сызықты басып кетпе» Шарты: Тәрбиеші еденге ұзындығы 3 – 4 м параллель екі сызық сызады. Ойнайтын балалар екі сызықтың арасымен оларды басып кетпеуге тырысып, кезекпен еңбектеп өтеді. «Дәліздің» соңына жеткеннен кейін бала тұрады, екі қолын жоғары көтереді, керісінді, содан кейін бастапқы қалыпқа келеді. Күтілетін нәтиже: Садауатты өмір салты туралы түсініктерге ие. (Дене шынықтыру)	Дид ойын: «Не артық?» Шарты: Тәрбиеші тақырып бойынша тапсырманы қалай орындайтыны туралы нұсқау беріп, өзі де ойынға қатысады. Берілген тапсырмада жиһаздардан бөлшек заттарды алып тастайды. Артық екенін айтады. Жиһаздардың түстерін, пішіндерін ажыратады. Берілген жиһаздар суреттерінен не артық екенін көрсетеді. Күтілетін нәтиже: Топ жиһаздарының түстерін, пішіндерін ажырата алады. Жиһаздарға	Дид ойын: «Ағаштан не жасалады?» Шарты: Тәрбиеші тақырып бойынша тапсырманы қалай орындайтыны туралы нұсқау беріп, өзі де ойынға қатысады. Суреттерге байланысты сұрақтар қойып, балалар ағаптар туралы айтып, сұрақтарға жауап беріп, көрсетеді. Ағаштар туралы біледі. Ағаштан жиһаздар жасалатынын түсінеді. Жиһаздардың түрлерін атайды. үлестірмелі материалдар. Күтілетін нәтиже: Туған әлкенің кейбір	Қимылды ойын «Сылдырмаққа дейін еңбектеп жету» Шарты: Бөлменің бір жағын бойлап қойылған орындықтарда балалар отырады. 4 м қашықтыққа еденнің үстіне қалауша немесе сылдырмақ қойылған. Тәрбиеші балалардың ішінен біреуін атайды. Ол бала сылдырмаққа дейін еңбектеп жетеді, оны алып, түрселіп, сылдырмаққа түсіреді, сылдырмақты еденге қойып, өз орнына қайтып келеді. Балалар тапсырманы кезекпен орындайды. Күтілетін нәтиже: Бірлескен қимылды ойындарға қатысады. Дене шынықтыру



	<p><b>Шарты:</b> Тәрбиеші балаларға тақырып бойынша тапсырманы қалай орындайтыны туралы нұсқау беріп, өзі де ойынға қатысады. Балабақшадағы жиһаздарды атап көрсетеді. Белме жиһаздарын қиынды суреттермен орналастырады.</p> <p><b>Күтілетін нәтиже:</b> Жиһаздардың жеке бөліктерін атай алады. Белме жиһаздарын орналастырады.</p> <p><b>Сөйлеуді дамыту</b></p> <p><b>Еркін ойын:</b> «Менің тасегім»</p> <p>Суреттер құрастыру(Құрастыру) <b>ойын:</b> Жиһаздар туралы әңгімелесу.</p> <p>"Менің болмем" сурет туралы айтады.</p> <p>Мақсаты: Қарпайым сұрақтарға жауап береді. (Сөйлеуді дамыту)</p>	<p><b>Дид ойын:</b> «Жиһаздың орнын тап»</p> <p><b>Шарты:</b> Тәрбиеші балаларға тақырып бойынша тапсырманы қалай орындайтыны туралы нұсқау беріп, өзі де ойынға қатысады.</p> <p>Жиһаздардың орнын табады. Жиһаздардың санын біреу және көп екенін айтады.</p> <p>Кішкентайынан үлкеніне дейін ретімен орналастырады.</p> <p><b>Күтілетін нәтиже:</b> Жиһаздардың санын біреу және көп екенін айтады. Кішкентайынан үлкеніне дейін ретімен орналастырады.</p> <p><b>Математика негіздері</b></p> <p><b>Еркін ойын:</b> "Кімнің зигтары?" (достарының заттарын анықтау)</p> <p>Суретті кітапшаларды бояу, пазлдар, мозайка және т.б</p> <p>(Шығармашылық дағдылар)</p> <p><b>ойын:</b> "Менің кереуетім"</p> <p>Мақсаты: Балалардың өз кереуетін таниды айтады. (Сөйлеуді дамыту)</p>	<p>ұқыптылықпен қарай алады.</p> <p>Жиһаздар суреттерінен не артық екенін көрсетеді. (Қоршаған ортамен таныстыру)</p> <p><b>Еркін ойын:</b> «Жол құрастыру»</p> <p><b>Шарты:</b> Өз калаулары бойынша құрылыс материалдарымен жұмыс жасап, кірпіштерден жолды құрастырады.</p> <p><b>Күтілетін нәтиже:</b> Құрылыс материалымен жұмыс жасай алады. Белшектерді орналастырып, кірпіштерден жолды құрастырады. (Құрастыру)</p> <p><b>Еркін ойын «Допты қуып жег»</b></p> <p><b>Шарты:</b> Тәрбиеші еденге ұзындығы 2,5-3 м, бір-бірінен арақашықтығы 25-30 см параллель екі жіп салады. Ол балалардың орман ішіне қалдыруға баратыны жөнінде айтады. Жалғызаяқ тар жолмен ешпен жүру керек. Екі жіптің</p>	<p>өсімдіктерін атайды. Ағаштан жасалатын жиһаздардың түрлерін атайды. (Қоршаған ортамен таныстыру)</p> <p><b>Музыка</b></p> <p>"Жау жау жаңбыр"</p> <p>Мақсаты. Балаларды әнді тыңдай отырып, мағынасын түсіне білуге үйрету, жай және көңілді әндерді тыңдай білу қабілетін қалыптастыру;</p> <p>музыкалық ырғақты қимылдарды музыка әуенімен үйлесімді жасай білу дағдысын жетілдіру.</p> <p>Дидактикалық ойын "Жаңбыр".</p>	<p><b>«Ойын аясындағы саты»</b></p> <p><b>Мақсаты:</b> Дабын пішіндерден заттардың бейнесін жасауға үйрету. Ересектер даярлаған ірі және ұсақ элементтерге желімді жағып, қиылған кесінділерді қағаз бетіне дұрыс орналастыру дағдыларын жетілдіру</p> <p><b>Күтілетін нәтиже:</b> Жиһаздардың жеке бөліктерін атай алады. Желімдей (Жапсыру)</p> <p><b>Еркін ойын:</b> Сюжеттік ойыншықтармен ойыншап, ертегі оқып беру, үстел үсті театры және т.б(Шығармашылық дағдылар)</p> <p><b>Құрылымдалған ойын.</b></p> <p>"Атын атап бер"</p> <p>Мақсаты: түсті қабылдауды және қолдың ұсақ моторикасын дамыту.</p> <p><b>Шығармашылық дағдылар</b></p>
--	--	---	--	---	--

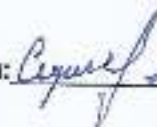


			<p>ортасымен балалар бірінен соң бірі жайлап жүріп өтеді. Сосын көрі карай қайтады.  <b>Күтілетін нәтиже:</b>          Негізгі қимыл түрлерін орындайды. (Дене шынықтыру)</p> <p><b>Еркін ойын:</b>          Ойын-жағпығу          Альбомдар, сюжетті картиналар қарастыру          (Сөйлеуді дамыту)  <b>Еркін ойын</b>          "Ғажайып қапшық"          Мақсаты: баланың сөздік қорын ойыншықтардың атауларын білдіретін сөздерді айтады.          (Сөйлеуді дамыту)</p>		
<b>Серуенге дайындық</b>	Кініну: Серуенге шығу барысында өз киімдерінің шафтарын тауып, аяқ-киімдерін дұрыс киілуін қалағалау. Ересектердің көмегімен киімдерін киюге, түймелерін өздері түймелеуге дағдылаундыру				
<b>. Серуен. Таза ауадағы ермек ойындар. Серуеннен оралу Гигиеналық және шынықтыру.</b>	Серуенге қызығушылық туғызу; балалармен жеке әңгімелесу; серуенге ойын материалдарын тандау; серуенде балаларды әрекет етуге ынталандыру. Ауа-райын, аулаға ұшып келетін құстарды бақылау, құз мезгілінің ерекшеліктерімен таныстыру, дене шынықтыруға баулу Аулаға ұшып келетін құстарды бақылау. Еңбек: Ересектің көмегімен қарапайым талсырмалар, ойын аламын таза ұстауға баулу, жағымды көңіл күйге бөлеу. Қимылды ойындар: Мысық пен тышқан, Қуыспақ, Кім жылдам? Лақтыр да қағып ал. Қояндар. (Дене шынықтыру)				

	Мақсаты: балаларды бірігіп ойнауға тәрбиелеу.				
	Балалардың реттілікпен киімдерін шешуі, өз шақфтарын тауып көрсетуге үйрету. Гигиеналық шараларын ұйымдастыру.				
<b>Түскі ас</b>	Балалардың назарын тағамға аудару, тамақтарын реттілігімен тауысып ішуге және мәдениетті тамақтануға бауду бойынша жеке жұмыс; әдеп ережесі.				
<b>Баламен жеке жұмыс</b>	<p>«Сөзді аяқта» дидактикалық ойыны. Мақсаты: сөйлеу тілін дамыту.</p>	<p><b>Дидактикалық ойындар</b> <b>"Геометриялық пішіндер".</b> Мақсаты: балаларға біреуі артық немесе кем санды тауып, атауды үйрету. Көрсеткіш: геометриялық пішіндер салынған картоткалар жиынтығы. Барысы: балалар геометриялық үшбұрыш, шаршы, дөңгелек тәріздес пішіндерді пайдаланады. Педагог тапсырма береді, балалар оны жеке орындайды. 1-тапсырма. Дөңгелектерден біреуін артық етіп, үшбұрыштарды қойыңдар. Педагог үш дөңгелек салынған сандық картотканы көрсетеді. 2-тапсырма. Мұндағы дөңгелектерден біреуін кем етіп, шаршыларды қойыңдар. Педагог бес дөңгелек салынған сандық картотканы көрсетеді. 3-тапсырма. Дәл осындай пішінді көрсетіңдер.</p>	<p><b>Дидактикалық ойын</b> <b>"Жұмбақ сан".</b> Мақсаттары: балаларды қосу мен алудың қарапайым математикалық әрекеттеріне дайындауға ықпал ету; алдыңғы және кейінгі сандарды алғашқы ондыққа анықтау дағдыларын нығайтуға көмектесу. Сипаттама: мысалы, үш сапынап үлкен, бірақ бес санынан аз; қай сан үштен аз, баладан оны болжауды сұранып. Бала әртүрлі сандарды атайды, ал мұғалім аталған саннан көп немесе аз деп айтады. Содан кейін сіз баламен рөлдерді өзгерте аласыз.</p>	<p><b>Театрды сахналау.</b> <b>"Қасқыр және жеті лақ"</b> ертегі желісін саусақ театры арқылы сахналау.</p>	<p><b>Геометриялық фигуралар</b> Геометриялық фигуралар туралы түсініктерін қалыптастыру.</p>



		<p>Педагог деңгелекті көрсетеді.          Ойын соңында қорытынды шығарылады, зеректік танытқан баланы педагог мақтайды. Ойынның барысында балалардың асйіні, қол қимылының жылдамдығы, дәлдігі қалыптаса бастайды және санауды, біреуі артық немесе кем санды тауып, оны атауды үйренеді.</p>			
Балалардың үйге қайтуы	Ата-аналарға көнес үйде ойын бұрышын ұйымдастыру.	Психолог көнесі. (Жіске балаларға)	Балалар отбасында өздері не істей алатындары туралы әңгіменесу.	Көнес: Бала өміріндегі ойыншықтың маңызы.	Жобаны таныстыру: «Менің балабақшам» тақырыбына қолдан жасалған бұйымдардан, суреттерден көрме ұйымдастыру.

Мектеп директоры:  Сулейменова А.Т.

Күн тәртібі	Дүйсенбі 26.09.2022ж	Сейсенбі 27.09.2022ж	Сәрсенбі 28.09.2022ж	Бейсенбі 29.09.2022ж	Жұма 30.09.2022ж
Таңертеңгі қабылдау. Ойындар. Жаттығу. [игеналық таралар	Тәрбиешінің балалармен қарым-қатынасы: Балабақша, жиһаздар туралы жап-жақты әңгімелесу, қарым-қатынас және көтеріңкі көңіл-күй орнатуға әртүрлі ойындар ұйымдастыру. Жағымды жағдай орнату.				
	Еркін ойын: «Жиһаздар» фото көрмесі	ойын: «Менің бөлме» әңгімелесу (Сөйлеуді дамыту)	Қимылды ойын: «Өз орныңды тап» (Дене шынықтыру)	ойын: «Орындақтырды жинастыр» еңбекке баулу (физикалық дағдылар)	ойын: Сергіту сәті өлең шумақтары (Сөйлеуді дамыту)
Таңғы ас	Асың, асың, асыңа, Бақыт қонын басың, Дастарханның мөл болсын, Көңіл күйің жай болсын. Астарың дәмді болсын! Ботқаны тауысып жеуге, наннан қиқымын жерге тастамауға үйрету.				
Ойындар, ұйымдастырылған іс- әрекетке дайындық	Балалармен ұйымдастырылған іс-әрекетке қажетті дамытушы орталықтардың (бөлсеңділік орталықтары) материалдарын, көрнекіліктерін, дидактикалық ойын материалдарын дайындау				
Ұйымдастырылған іс- әрекеттер	Дид ойын: «Әлемі сөрс» Шарты: Тәрбиеші балаларға біреуше кәлденең және тік сызықтарды салу арқылы әдемі сөрснің суретін салып бояуды ұсынады. Балалар түрлі түсті қарындантарды қолданып нұсқауды түсініп өздері салып бояйды. Күтілетін нәтиже: Түзу және көлденең сызықтарды жүргізіп сала алады. (Сурет салу)	Қимылды ойын «Сызықты басып кетпе» Шарты: Тәрбиеші еденге ұзындығы 3 – 4 м параллель екі сызық сызады. Ойнайтын балалар екі сызықтың арасымен оларды басып кетпеуге тырысып, кезекпен еңбектеп өтеді. «Дәліздің» соңына жеткеннен кейін бала тұрады, екі қолын жоғары көтереді, керіледі, содан кейін бастапқы қатынас келеді. Күтілетін нәтиже: Салауатты өмір салты туралы түсініктерге ие. (Дене шынықтыру)	Дид ойын: «Не артық?» Шарты: Тәрбиеші тақырып бойынша тапсырманы қалай орындайтыны туралы нұсқау беріп, өзі де ойынға қатысады. Берілген тапсырмала жиһаздардан бәлек заттарды алып тастайды. Артық екенін айтады. Жиһаздардың түстерін, пішіндерін ажыратады. Берілген жиһаздар суреттерін не артық екенін көрсетеді. Күтілетін нәтиже: Топ жиһаздарының түстерін, пішіндерін ажырата алады. Жиһаздарға ұқыптылықпен қарай	Дид ойын: «Ағаштан не жасалады?» Шарты: Тәрбиеші тақырып бойынша тапсырманы қалай орындайтыны туралы нұсқау беріп, өзі де ойынға қатысады. Суреттерге байланысты сұрақтар қойып, балалар ағаштар туралы айтып, сұрақтарға жауап беріп, көрсетеді. Ағаштар туралы біледі. Ағаштан жиһаздар жасалатынын түсінеді. Жиһаздардың түрлерін атайды. үлестірмелі материалдар. Күтілетін нәтиже: Туған өшкенің кейбір өсімдіктерін ағайды.	Қимылды ойын «Сылдырмаққа дейін еңбектеп жету» Шарты: Балменің бір жағын бойлай қойылған орындақтырды балалар отырады. 4 м қашықтыққа еденнің үстіне жалауша немесе сылдырмақ қойылған. Тәрбиеші балалардың ішінен біреуін атайды. Ол бала сылдырмаққа дейін еңбектеп жетеді, оны алып, түрселіп, сылдырлатады, сылдырмақты еденге қойып, өз орнына қайтып келеді. Балалар тапсырманы кезекпен орындайды. Күтілетін нәтиже: Бірлескен қимылды ойындарға қатысады. Дене шынықтыру
	Дид ойын: «Жиһаздары»	Дид ойын: «Жиһаздың орнын тап» Шарты: Тәрбиеші			



	<p>орналастыр» книшды суреттермен жұмыс. <b>Шарты:</b> Тәрбиеші балаларға тақырып бойынша тапсырманы қалай орындайтыны туралы нұсқау беріп, өзі де ойынға қатысады. Балабақпаладағы жиһаздарды атып көрсетеді. Бөлме жиһаздарын қиыңды суреттермен орналастырады. <b>Күтілетін нәтиже:</b> Жиһаздардың жеке бөліктерін атай алады. Бөлме жиһаздарын орналастырады. <b>Сөйлеуді дамыту</b> <b>Еркін ойын:</b> «Менің төсегім» Суреттер құрастыру(Құрастыру) <b>ойын:</b>Жиһаздар туралы әңгімелесу. "Менің бөлмем" сурет туралы айтады. Мақсаты: Қарапайым сұрақтарға жауап береді. (Сөйлеуді дамыту)</p>	<p>балаларға тақырып бойынша тапсырманы қалай орындайтыны туралы нұсқау беріп, өзі де ойынға қатысады. Жиһаздардың орнын табады. Жиһаздардың сапып біреу және көп екенін айтады. Кішкентайынан үлкеніне дейін ретімен орналастырады. <b>Күтілетін нәтиже:</b> Жиһаздардың санын біреу және көп екенін айтады. Кішкентайынан үлкеніне дейін ретімен орналастырады. <b>Математика негіздері</b> <b>Еркін ойын:</b> "Кімнің заттары?" (достарының заттарын анықтау) Суретті кітапшаларды бояу, пазлдар, мозайка және т.б (Шығармашылық дағдылар) <b>ойын:</b>"Менің керуегім" Мақсаты: Балалардың өз керуегін таниды айтады. (Сөйлеуді дамыту)</p>	<p>алады. Жиһаздар суреттерінен не артық сөзін көрсетеді. (Қоршаған ортамен таныстыру)  <b>Еркін ойын: «Жол құрастыру»</b> <b>Шарты:</b> Өз қалаулары бойынша құрылыс материалдарымен жұмыс жасап, кірпіштерден жолды құрастырады. <b>Күтілетін нәтиже:</b> Құрылыс материалымен жұмыс жасай алады. Бөлшектерді орналастырып, кірпіштерден жолды құрастырады. (Құрастыру)  <b>Еркін ойын «Допты қуып жет»</b> <b>Шарты:</b> Тәрбиеші еденге ұзындығы 2,5-3 м, бір-бірінен арақшықтығы 25-30 см параллель екі жіп салады. Ол балалардың орман ішіне қыдыруға баратыны жөнінде айтады. Жалғызаяқ тар жолмен еппен жүру керек. Екі жіптің ортасымен балалар</p>	<p>Ағаштан жасалатын жиһаздардың түрлерін атайды. (Қоршаған ортамен таныстыру)  <b>Музыка</b> "Жанбыр". Мақсаты: балаларды әнді тыңдай отырып, мағынасын түсіне білуге және ырғақты айыра білуге үйрету. Дидактикалық ойын: "Көңілді ноталар".  <b>ойын:</b>Күз мезгілі туралы әңгімелесу. Мақсаты: Қарапайым сұрақтарға жауап береді. (Сөйлеуді дамыту)</p>	<p><b>«Ойын алаңындағы саты»</b> <b>Мақсаты:</b> Дайын пішімдерден заттардың бейнесін жасауға үйрету. Еросектер даярлаған ірі және ұсақ элементтерге желімді жағып, қиылған кесімдерді қалып бетіне дұрыс орналастыру дағдыларын жетілдіру <b>Күтілетін нәтиже:</b> Жиһаздардың жеке бөліктерін атай алады. Желімдей (Жапсыру)  <b>Еркін ойын:</b> Сюжеттік ойыншықтармен ойындар, ертегі оқып беру, үстел үсті театры және т.б(Шығармашылық дағдылар) <b>Құрылымдалған ойын.</b> "Атып атап бер" Мақсаты: түсті қабылдауды және қолдың ұсақ моторикасын дамыту. <b>Шығармашылық дағдылар</b></p>
--	--	---	--	--	---

Түскі ас	Балалардың реттілігімен киімдерін шешуі, өз шкафын тауып көрсетуге үйрету. Гигиеналық шараларын ұйымдастыру. Балалардың назарын тағамға аудару, тамақтарын реттілігімен тауысып ішуге және мәдениетті тамақтануға бауду бойынша жеке жұмыс; әдеп ережесі.				
Баламен жеке жұмыс	«Сөзді аяқта» дидактикалық ойыны. Мақсаты: сөйлеу тілін дамыту.	<p><b>Дидактикалық ойындар</b></p> <p><b>"Геометриялық пішіндер".</b></p> <p>Мақсаты: балаларға біреуі артық немесе кем санды тауып, атауды үйрету.</p> <p>Көрнекілік: геометриялық пішіндер салынған карточкалар жиынтығы.</p> <p>Барысы: балалар геометриялық үшбұрыш, шаршы, дөңгелек тәрізді пішіндерді пайдаланады. Педагог тапсырма береді, балалар оны жеке орындайды.</p> <p>1-тапсырма. Дөңгелектерден біреуін артық етіп, үшбұрыштарды қойындар.</p> <p>Педагог үш дөңгелек салынған сандық карточканы көрсетеді.</p> <p>2-тапсырма. Мұндағы дөңгелектерден біреуін кем етіп, шаршыларды қойындар.</p> <p>Педагог бес дөңгелек салынған сандық карточканы көрсетеді.</p> <p>3-тапсырма. Дәл осындай пішінді көрсетіндер.</p> <p>Педагог дөңгелекті</p>	<p><b>Дидактикалық ойын</b></p> <p><b>"Жұмбақ сан".</b></p> <p>Мақсаттары: балаларды қосу мен алудың қарапайым математикалық әрекеттеріне дайындауға ықпал ету; алдыңғы және кейінгі сандарды алғашқы ондықта анықтау дағдыларын нығайтуға көмектесу.</p> <p>Сипаттама: мысалы, үш санынан үлкен, бірақ бес санынан аз; қай сап үштен аз, баладан оны болжауды сұрайыз. Бала әртүрлі сандарды атайды, ал мұғалім аталған саннан көп немесе аз деп айтады. Содан кейін сіз баламен рөлдерді өзгерте аласыз.</p>	<p><b>Театрды сахналау.</b></p> <p><b>"Қысқыр және жеті лақ"</b></p> <p>ертегі желісін саусақ театры арқылы сахналау.</p>	<p><b>Геометриялық фигуралар</b></p> <p>Геометриялық фигуралар туралы түсініктерін қалыптастыру.</p>



			<p>бірінен соң бірі жайлап жүріп өтеді. Сосын кері қарай қайтады.</p> <p><b>Күтілетін нәтиже:</b> Негізгі қимыл түрлерін орындайды. (Дене шынықтыру)</p> <p><b>Еркін ойын:</b> Ойын-жағтығу Альбомдар, сюжетті картиналар қарастыру (Сөйлеуді дамыту) <b>Еркін ойын</b> "Ғажайып қаппалқ" Мақсаты: баланың сөздік қорып ойыншықтардың атауларын білдіретін сөздерді айтады. (Сөйлеуді дамыту)</p>		
Серуенге дайындық	Кіну: Серуенге шығу барысында өз киімдерінің шкафтарын тауып, аяқ-киімдерін дұрыс киілуін қадағалау. Еросектердің көмегімен киімдерін киюге, түймелерін өздері түймелеуге дағдылауыңдыру				
. Серуен. Таза ауадағы сөрекс ойындар. Серуеннен оралу Гигиеналық және шынықтыру.	<p>Серуенге қызығушылық туғызу; балалармен жеке әңгімелесу; серуенге ойын материалдарын тандау; серуенде балаларды әрекет етуге илтиландыру.</p> <p>Ауа-райын, аулаға ұшып келетін құстарды бақылау, күз мезгілінің сәйкештіктерімен таныстыру, дене шынықтыруға баулу</p> <p>Аулаға ұшып келетін құстарды бақылау.</p> <p>Еңбек: Еросектің көмегімен қарашайым тапсырмалар, ойын алаңын таза ұстауға баулу, жағымды көңіл күйге бөлеу.</p> <p>Қимылды ойындар: Мысық пен тыпқан, Құмысаяқ, Кім жылдам? Лақтыр да қағып ал. Қояндар. (Дене шынықтыру)</p> <p>Мақсаты: балаларды бірігіп ойнауға тәрбиелеу.</p>				

		көрсетеді. Ойын соңында қорытынды шығарылады, зерттік танытқан баланы педагог мақтайды. Ойынның бірысында балалардың зейіні, қол қимылының жылдамдығы, дәлдігі қалыптаса бастайды және санауды, біреуі артық немесе кем санады тауып, оны атауды үйренеді.			
Балалардың үйге қайтуы	Ата-аналарға көнес үйде ойын бұрышын ұйымдастыру.	Психолог көнесі. (Жеке балаларға)	Балалар отбасында оңдәрі не істей алатындары туралы оңгімелесу.	Көнес: Бала өміріндегі ойынның маңызы.	Жобаны таныстыру: «Менің балабақшам» тақырыбына қолдан жасалған бұйымдардан, суреттерден көрме ұйымдастыру.

Мектеп директоры:  Сулсіменова А.Т.



**Тәрбиелеу - білім беру процесінің циклограммасы Қазан айы  
2022 жыл 1 апта**

Күн тәртібін кезеңдері	Дүйсенбі 03.10.2022ж	Сейсенбі 04.10.2022ж	Сәрсенбі 05.10.2022ж	Бейсенбі 06.10.2022ж	Жұма 07.10.2022ж
Балаларды қабылдау	Балаларды өсем әуешмен, көтеріңкі көңіл-күймен қарсы алу	Қызыл жүрекшемен көңілді тілек айтып қарсы алу	Шармен , көтеріңкі көңіл күймен қарсыалу	Қонаққа келген қонақын ойыншығымен қарсы алу	Достар әнімен қарсыалу
Ата-аналармен әңгімелесу, кеңес беру	Балалардың көңіл-күйі, денсаулығы жайлы әңгімелесу.	Үйдегі өзіне-өзі қызмет ету дағдыларының қалай қалыптасып жатқанын сұрау	Баламның үйдегі ойыншықтарға деген қызығушылығы жайлы сұрау	Балабақпадан кейінгі баламның өзін-өзі қалай ұстаттығын жайлы әңгімелесу	Демалыс күндердегі баланың күн тәртібі жайлы әңгімелесу
Балалардың дербес әрекеті (баяу қимылды ойындар, үстел үсті ойындары, бейнелеу әрекеті, кітаптар қару және тағы басқа әрекеттер)	Музыка тыңдау шаттану. Дид ойын: «Бұл не?» Танымдық дағдылар	Фотосуреттер қарастыру «Менің досым» Коммуникативтік дағдылар.	Дидактикалық ойын: Дәл сондай пішінді тап. Танымдық дағдылар	Саусақ ойыны «Сәбіз». Танымдық дағдылар	Үстел үсті ойыны – пазл: «досымның суреті» Құрастыру әрекеті
Таңертеңгі жаттығу	Қазан айына арналған таңертеңгі жаттығулар кешені (Жалпы дамытушы жаттығулар, қимыл белсенділігі ойын әрекеті).				
Таңғы ас	Таңғы ас алдында қолдарын сумен сабындап жуу мәдениетін қалыптастыру. (мәдени-гигиеналық дағдылар, өзіне-өзі қызмет ету, жазықтардың еңбек әрекеті) өз орнын тауып отыру. Таза және ұқыпты тамақтануды, қасықты дұрыс ұстауды, тамақтанған кезінде аузын жауып отырып, асықпай әбден шайнауды үйрету. Тамақтанып болғаннан кейін алғыс айту				
Үйымдастырылған	Үйымдастырылған іс-әрекетке қажетті құрал-жабдықтар мен көрсеткіштерді дайындау				

іс-әрекетке дайындық					
Ұйымдастырылған іс-әрекеттер	<p><b>Дене шынықтыру</b>  <b>Мақсаты:</b> Нұсқаушының белгісі бойынша тоқтал жүру және жүгіруге үйренеді. Заттар арасында сәбкестен жүруге, гимнастикалық қабырғаға әрмелеуді және белгілі бағыт бойынша жүгіру, секіруді түсінеді. <b>Қимылды ойын</b> «Құстар мен мысықтар» Ойын партымен таныстыру <b>Физикалық қасиеттерін дамыту</b></p>	<p><b>Музыка</b>  <b>«Балдырған» әні</b>  <b>Мақсаты:</b> Әнді мазмұнына сай кәңілі, жеңіл орындауға үйрету.  Музыканы есте сақтау қабілеттерін арттыру.  <b>Шығармашылық дағдыларды дамыту</b></p>	<p><b>Дене шынықтыру</b>  <b>Мақсаты:</b> Заттар арасында сәбкестен жүруді, гимнастикалық қабырғаға әрмелеуді біледі. <b>Қимылды ойын картотекасы</b>  <b>Физикалық қасиеттерін дамыту</b></p>	<p><b>Қазақ тілі</b> Артикуляциялық және дыбыстық аппаратты, сөйлеу кезінде тыныс алу, естуді дамыту.  Көрнекілікпен немесе көрнекіліксіз өзіне айтылған сөзді тыңдау және түсінуді дамыту. Қазақ тіліне тән а, б, к, ұ, у дыбыстарын озадігінен дұрыс айтуға баулу.  <b>«Төбешік»</b> – аузыңды жартылай ашып, тілдің екі жақ шетін жоғары азүстістерге жақыратып, тілдің ұшымен астыңғы тіске тіреп ұстау.  <b>«Түтікше».</b>  Тіл ауыздан шығарылмағанда, түтікше түріне енгізіледі. Жаттығулар малдымен жайлап, айла аңдында жасалады, сонан соң біртіндеп жоғарырақ ырғаққа көшу керек.</p>	<p><b>Дене шынықтыру</b>  <b>Мақсаты:</b>  Қаппықта нысанға лақтыруды, көзбен мөлшерлей білуді, үйренеді.  Гимнастикалық баспашақпен әрмелеуді біледі.  <b>Қимылды ойын картотекасы</b>  <b>Физикалық қасиеттерін дамыту</b></p>




			Әрбір жаттығу 10 секундтан 6 - 8 рет орындалады. Қоғамдық-коммуникативтік дағдыларды дамыту	
<p>Мәңгі отбасым тақырыбында суретпен жұмыс (Сөйлеуді дамыту)</p> <p>Одыбысын иық созыпайтқызу</p> <p>Қазақ тілі</p> <p>Дидактикалық ойын «Анамыздың есбегінгілтырайық»</p> <p>Мақсаты: Заттардың көлеміне байланысты (үлкен – кіші, көп – аз) салыстырады.</p> <p>(Математика негіздері)</p> <p>«Аңсардың жанұясы» (суретке қарап әңгімелеу) Мақсаты: Дұрыс сөздерді айтады. Кейінкерлерді сипаттау үшін дауыс ырғағының қарапайым тәсілдерін қолданады. (Қоршаған</p>	<p>Отбасы суретін көрсету.</p> <p>Суретте не бейнеленген?</p> <p>- Суреттегі отбасы мүшелерін атауы?</p> <p>- Ата, әже, әке, апа, іні, қарындас</p> <p>- суреттегі отбасы мүшелерінің не істен отырғандығы жайлы әңгімелеу негізінде сөздік қорын кеңейту, байланыстырын сөйлеуді үйрету.</p> <p>(сөйлеуді дамыту)</p> <p>«Отбасы» рәлілік ойындарын ойнау негізінде сөйлемді дұрыс құрап</p>	<p>Отбасы мүшелерінің суреттерін көрсітіп, әр бір мүшені атап, есімдерін атау. Оларды сипаттауды үйрету. (сөйлеуді дамыту)</p> <p>Балалардың қалауы бойынша әжемнің көмпиттері тақырыбында домалақ көмпиттер суретін салғызу, ермексаздан әже ауылындағы құрт мүсілін жасау арқылы дөңгелек мүсінді жасау. Дастарханбетіне домалақ бауырсақтарды жапсырып орналастыру</p>	<p>Отбасы бейнеленген кітаптарды қарау. Тек алаңдардың емес, жануарлардың отбасы жайлы түсінігін қалыптастыру. (сөйлеуді дамыту)</p> <p>«Апасының көмекшілері» айдары мен аспаздық әркеттерді тұзды қамырды домалақтап, алақан арасында басу арқылы күлше жасауды үйрету. (мүсіндеу)</p> <p>Жануарлар отбасына үйшік құрастыруды меңгерту. (құрастыру)</p> <p>Балалардың қалауы бойынша әжелерге арнап тақия суретін бояуын ұйымдастыру, қараңдап ты дұрыс ұстауын дамыту.</p> <p>Түрлі түсті ермексаздан моншақ (дөңгелек) жасау. Флаanelеграфқа моншақ бөлшектерін жапсырып,</p>	<p>Балалардан аңалары не жақсы көретінін сұрау.</p> <p>«Анаға сыйлақ» жасауға ынталандырып сипаттап сөйлеуді үйрету (сөйлеуді дамыту)</p> <p>Өз қолдарымен сыйлық жасау. Балалардың таңдауы бойынша табиғи материалдар</p> <p>Өндер мен тақпақтар және билерді қайталау. (төркем әдебиет, музыка)</p> <p>Аналарға берілетін сыйлықтарын аяқтау</p>

			моншак тізу. (сурет салу, мүсіндеу, жапсыру) Еркін іс әрекеттер	жұмыстарын ұйымдастыру Еркін іс әрекеттер
--	--	--	---	---



	сорпамен сусынын төкпей ішуді үйрету. (малена-гигиеналық дағдылар, өзіне-өзі қызмет ету, еңбек әрекеті)				
балалармен жеке жұмыс	Жеке баламен жұмыс: Мақсаты: балаларға сурет оқу қызметі бойынша қараңдапты дұрыс ұстауға үйрету.	Жеке баламен жұмыс: Мақсаты: сөздерді дұрыс айтуды үйрету	Жеке баламен жұмыс: Мақсаты: Өлең, тақпақтар жағтату	Жеке баламен жұмыс: Мақсаты: Балалармен қарым-қатынаста болуын дағдыландыру	Жеке баламен жұмыс: Мақсаты: Балалардың есте сақтау қасиеттерін арттыру үшін, балаларға тақпақ жағтату
балалардың үйге	Ата-аналарға кеңес үйде	Психолог кеңесі.	Балалар отбасында	Кеңес: Бала өміріндегі	Жобаны
ойыны	ойын бұрыптан ұйымдастыру.	(Жеке балаларға)	өздері не істей алатындары туралы әңгімелесу.	ойыншықтың маңызы.	таныстыру: «Менің балабақшам» тақырыбына қолдан жасалған бұйымдардан, суреттерден көрме ұйымдастыру.

Мектеп директоры:  Сулейменова А.Т.

	<p>Дид ойын: «Әжемеприналған орманда»</p>	<p>сөйлеуін дамыту. (көркемәдебиет) Аңаларымызға арналған моншақ жасайық деп ермексазды алақпен арсылна жұмырлап дөңгелек моншақ жасауды жетілдіру. Домалақтарлы бір-біріне біріктіріп ұзын түрлі-түсті моншақ жасау. (Мүсіндеу) Жасаған моншағымыздағы домалақтарлы салыстырайықшы қане, салыстырайықшы қайсысы үлкен, қайсысы кіші. «Дидактикалық ойын артық пішімі тата». Математикалық негіздері</p>	<p>жұмыстарын жасауды үйрету. (сурет салу, мүсіндеу, жапсыру) Құрастыру материалдарынан үйшік құрастыруды дамыту. (құрастыру) Тақпақтарын қайталау. Би үйрену. (көркем әдебиет, музыка) ана әке бала ауыршақтарын сол жақтан оң жаққа қарай орналастыруды үйрету. (Математика негіздері) өнер орталықтарында еркін іс әрекеттер</p>		<p>дидиқалға тағатын моншақ тізбегін жасауды үйрету Гүлдер (немесе басқа заттарды) суретін сәусакпен сызуды үйрету. (сурет салу) Ермексаздан торт жасаудымен ерту (мүсіндеу). Қағаздан жасалған гүл себетіне ұсақ гүлдерді жапсыруды үйрету. (жапсыру)</p>
--	---	--	---	--	--

**енге дайындық**      **Мақсаты:** Ою -өрнектерді жазықтыққа орналастырып сызуды, құрастыруды, жабыстыруды

(Сурет салу, жапсыру, құрастыру өзіне-өзі қызмет ету дағдылары, ірі және ұсақ моториканы дамыту) Қатармен жұптасып жүруді, қатарлы бұйымды үйрету.

зв	Картотека	Картотека	Картотека	Картотека	Картотека
<b>еннен өралу</b>	Топқа өралу кезінде қатарға тұруды дағдыландыру. Асықпай бір-бірін итермей жүруді үйрету. Топта кастінаық қындерін өз бетінше тұрғыстырып, жикіп үйрету. ( дербес ойын әрекеті).				
<b>іпе</b>	Спбынмен қолдарын сабындап, қындерін суламай жуыну. өзінін жеке сүлгісін тани білуді үйрету. Сүлгіні дұрыс қолдануды дамыту. орнына іліп қаузып қалыптастыру. Тимақтың кезінде орындақта тік отыру. Астын дәмді болуын тілеу. Тамақты дұрыс ішу. Қасықты дұрыс ұстау, мийлақты қолдану , нан қықмын шашпай,				